

GÜNEŞ SİGORTA

BU TUTANAK YALNIZ MADDİ HASARLA SONUÇLANAN KAZALARDAN SONRA KAZAYA KARIŞAN DİĞER SÜRÜCÜ VEYA SÜRÜCÜLERLE KAZANIN OLUŞ ŞEKLİNİN TUTANAK İLE TESPİTİNDE ANLAŞTIĞINIZ TAKDİRDE DOLDURULACAKTIR.

DİKKAT!!! Aşağıdaki durumlarda bu tutanak DOLDURULMAYACAKTIR. Bu durumlarda 155 veya kaza mahalli Jandarma bölgesiye 156 numaralı telefonda trafik zabıtasına haber veriniz.

- Sürücü belgesiz motorlu araç kullanılıyorsa veya yetersiz sürücü belgesi ile motorlu araç kullanılıyorsa,
- Sürücüde yaş küçüklüğü varsa,
- Sürücüde alkol veya akıl sağlığı şüphesi varsa,
- Kazaya karışan araçlardan biri veya daha fazlası kamu kurumlarına ait ise,
- Kamu kurumlarına ait eşyada zarar meydana gelirse,
- Trafik Kazasında sadece 3 üncü kişilere ait eşyalara zarar gelirse,
- Kazaya karışan araçlardan birinin veya birkaçının trafik sigortası yok ise, (Yurtdışından gelen araçlar için düzenlenmiş Yeşilkart-Green Card belgesi de trafik sigortası yerine geçmektedir)
- Trafik kazası ölüm ve/veya yaralanma ile sonuçlanmışsa.

- Mümkün olan durumlarda araçlar kaza yerinden kaldırılmadan önce farklı açılardan fotoğrafları çekilmelidir.
- Tutanakların bir sureti fotoğraflarla beraber karşı tarafın veya kendi aracınızın trafik sigortası poliçesini tanzim eden sigorta şirketine veya kasko poliçesinden tazminat talep edilecekse aracınızın kasko sigortası poliçesini tanzim eden sigorta şirketine ulaştırılmalıdır.
- İki'den fazla aracın karıştığı trafik kazalarında birden fazla form kullanılabilir. Bu durumda, her bir form tüm sürücüler tarafından imzalanmalıdır. İmzalar için formun alt tarafındaki boş alan kullanılabilir.

1 ve 2 numaralı alanlara kazanın tarihi ve yerine ilişkin bilgiler yazılacaktır.

3 numaralı alan varsa görgü tanıklarının irtibat bilgilerine ayrılmıştır.

4, 5 ve 6 numaralı alanlara sürücüye, araca ve Trafik poliçesine ilişkin bilgiler yazılacaktır.

7 numaralı alanda yer alan kutucuklardan uygun olanı (x) ile işaretleyiniz. Bu alanın doldurulması zorunlu olmamasına rağmen şirketin olayı kısa sürede değerlendirmesi için önemlidir.

8 numaralı alan yurtdışından gelen araçlar için düzenlenmiş ve trafik sigortası yerine geçen Yeşilkart - Green Card belgesine sahip araçlar için doldurulacaktır.

9 numaralı alanda yer alan araç türleri üzerinde aracın ilk darbeyi aldığı yeri işaretlemeyi unutmayınız

10 numaralı alana çarpışma yerinin ve anının taslağını mutlaka çiziniz. Taslak üzerinde cadde ve sokak ismi belirtilmeli, aracın gittiği yön işaretlenmeli, yol çizgileri çizilmelidir. Araçlar A ve B aracı olarak işaretlenmelidir.

11 numaralı alana sürücüler kaza ile ilgili görüşlerini yazacaklardır. Sürücü görüşleri için 10 numaralı alanın yeterli olmadığı durumlarda görüşler beyaz bir sayfa kullanılarak tamamlanabilir. Elektronik cihazlar üzerinden Sigorta Bilgi ve Gözetim Merkezi'nin sağladığı uygulamalar üzerinden iletilen ses, video vb. dosyalar da kaza görüşü olarak yeterli olacaktır.

11 numaralı alanın açıklamadaki şekilde doldurulmasından sonra 12 numaralı alanın sürücüler tarafından imzalanması zorunludur. İmzalanmayan tutanaklar geçersizdir. Ancak Elektronik cihazlar üzerinden Sigorta Bilgi ve Gözetim Merkezi'nin sağladığı uygulamalar aracılığı ile elektronik ortamda doldurulan ve cihaz ekranı üzerinden imzalanan tutanaklar da sigortalılar tarafından aksi iddia edilene kadar geçerli sayılır.

Tutanağın doldurulmasında, poliçe ile beraber verilen örnek tutanaklardan veya www.tsrbs.org.tr ile www.tramer.org.tr adreslerinde yer alan örnek tutanaklardan yararlanabilirsiniz.

MADDİ HASARLI TRAFİK KAZASI TESPİT TUTANAĞI

DİKKAT!

a) Kaza tespit tutanağını gerçeğe uygun şekilde düzenleyiniz. Gerçeğe aykırı tutanak düzenlemek özel evrakta sahtekarlık niteliğinde olup, cezai yaptırım söz konusu olduğu gibi, bu kişiler riski yüksek sigortalı olarak değerlendirilecek ve poliçe yenilemelerinde yüksek prim uygulanacaktır.

b) Tutanak tanzimi için kaza yerinde beklenmesi gerekli değildir. Mümkünse fotoğrafı çekildikten sonra araçların trafiği aksatmayacak şekilde uygun bir yere çekilerek, tutanağın düzenlenmesi imkân dahilindedir.

c) Trafik Sigortaları Bilgi Merkezi (TRAMER) kusur oranlarına yönelik bildirimden sonra 2 gün içerisinde değerlendirmeye etki edebilecek ilave bilgi ve belge sunulması kaydıyla, sigorta şirketlerinin kusur oranlarını tekrar değerlendirmeleri istenebilir. Bu nedenle aşağıdaki iletişim bilgilerinin doğru ve eksiksiz olarak girilmesi önem arz etmektedir.

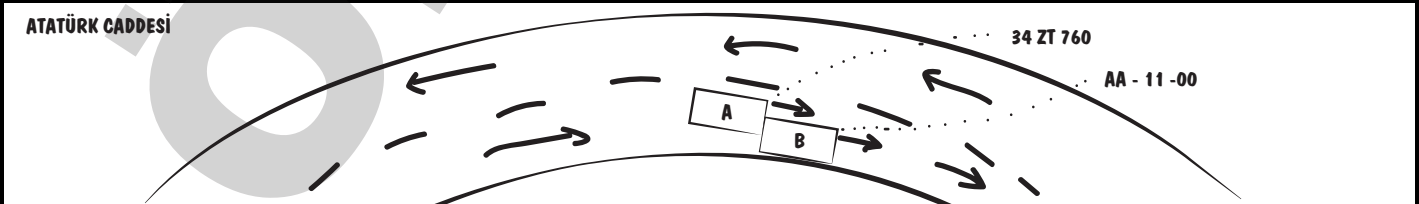
1- Kaza Tarihi	Saat	2-Kaza Yeri	il: İSTANBUL	Mahalle: 19 MAYIS
23.10.2008	15:30		ilçe: BEYOĞLU	Cadde: ATATÜRK
			Semt: CİHANGİR	Sokak: BOLAHEK

3-Görgü Tanıkları

Adı Soyadı	Adresi	Tel No:
ZELİHA YILDIRIM	19 MAYIS MAHALLESİ BOLAHEK SOK. NO:8/10 BEYOĞLU / İSTANBUL	212-1234567

A		7- Uygun Kutulara (x) İşareti Koyunuz		B	
ARAÇ A		Kırmızı ışık ihlalinde bulunmak		ARAÇ B	
4- Sürücü Bilgileri		Taşıt giremez işareti bulunan karayoluna girmek		4- Sürücü Bilgileri	
Adı Soyadı: HÜSNÜ AYDIN		Karşı yönden gelen trafiğin kullandığı yola girmek		Adı Soyadı: NESRİN UYSALL	
T.C. Kimlik No: 123456789		Geçme yasağı (sollama yasağı) olan yerde geçiş yapmak		T.C. Kimlik No: 987654321	
Sürücü Belge No. Ve Sınıfı: 98765-B		Kavşakta geçiş önceliğine uymamak		Sürücü Belge No. Ve Sınıfı: B-12345-67	
Alındığı Yer (il/ilçe): İSTANBUL BAKIRKÖY		Yetkili memurun dur işaretinde geçmek		Alındığı Yer (il/ilçe): BELÇİKA	
Adres: Cennet Mahallesi Pala c. 10/3 Avcılar/İST		Aynı istikamette ve aynı şeritte giderken önündeki araca arkadan çarpmak		Adres: RUEVEN STREET B12 NO:99 1234	
Cep Tel: 0562 - 123 45 67				Cep Tel: +10 234 456	
E-Posta: husnuaydin@araca.com.tr		Sağa dönüş kurallarına uymamak		E-Posta: nesrin@bellcikka.com	
5- Araç Bilgileri		Sola dönüş kurallarına uymamak		5- Araç Bilgileri	
Şasi No: ABC 0123456789		Geri manevra kurallarına uymamak		Şasi No: 123AB4567 A	
Marka ve Modeli: AAA A1		Geçme (sollama) kurallarına uymamak		Marka ve Modeli: BBB B1	
Plaka: 34 ZT 760		Geçiş önceliğine uymamak		Plaka: AA - 11 - 00	
Kullanım Şekli: HUSUSİ		Parketme kurallarına uymamak		Kullanım Şekli: HUSUSİ	
6- Trafik Sigortası Poliçe Bilgileri		Duraklama Kurallarına uymamak		6-Trafik Sigortası Poliçe Bilgileri	
Sigortalının Adı Soyadı: HÜSNÜ AYDIN		Kurallara uygun olarak park edilmiş araca çarpmak		Sigortalının Adı Soyadı: NESRİN UYSAL	
Sigortalı Cep Tel: 0562 - 123 45 67				Sigortalı Cep Tel: +10 234 456	
Sigortalı E-posta: husnuaydin@araca.com.tr				Sigortalı E-posta: nesrin@bellcikka.com	
T.C. Kimlik / Vergi No: 123456789		km/s	Hız Durumu	km/s	T.C. Kimlik / Vergi No: 987654321
Sigorta Şirketinin Unvanı: A SİGORTA		m	Tespit edildi ise fren izi uzunluğu	m	Sigorta Şirketinin Unvanı:
Acente No: 1234		8-Araç Yeşil Kart (Green Card) Belgesine Sahipse Doldurulacak Bölüm			
Poliçe No.: 897654321		ARAÇ A		ARAÇ B	
TRAMER Belge No: 7654321		Yeşil Kart No:		Yeşil Kart No: 111111	
Poliçenin Başlangıç-Bitiş Tarihi: 11.07.2008		Ülke:		Ülke: BELÇİKA	
11.07.2009		Pasaport No:		Pasaport No: B123456	
9- Aracın ilk darbe aldığı yeri bir ok (→) ile gösteriniz.		9- Aracın ilk darbe aldığı yeri bir ok (→) ile gösteriniz.		9- Aracın ilk darbe aldığı yeri bir ok (→) ile gösteriniz.	

10- Çarpışma yerinin ve anının taslağını çiziniz.



11- Sürücü görüşleri	11- Sürücü görüşleri
DİKKATSİZLİĞİM SONUCU HIZIMI AZALTAMADIĞIM İÇİN ÖNÜMDEKİ AA - 11 - 00 PLAKALI ARACA ARKADAN ÇARPTIM	Normal seyir halindeyken arkamdaki 34 ZT 760 plakalı araç hızla aracımın arkasına çarptı

12- Araç A Sürücüsünün İmzası	12- Araç B Sürücüsünün İmzası

GÜNEŞ SİGORTA

MADDİ HASARLI TRAFİK KAZASI TESPİT TUTANAĞI

DİKKAT!

a) Kaza tespit tutanağını gerçeğe uygun şekilde düzenleyiniz. Gerçeğe aykırı tutanak düzenlemek özel evrakta sahtekarlık niteliğinde olup, cezai yaptırım söz konusu olduğu gibi, bu kişiler riski yüksek sigortalı olarak değerlendirilecek ve poliçe yenilemelerinde yüksek prim uygulanacaktır.

b) Tutanak tanzimi için kaza yerinde beklenmesi gerekli değildir. Mümkünse fotoğrafı çekildikten sonra araçların trafiği aksatmayacak şekilde uygun bir yere çekilerek, tutanağın düzenlenmesi imkân dahilindedir.

c) Trafik Sigortaları Bilgi Merkezi (TRAMER) kusur oranlarına yönelik bildirimden sonra 2 gün içerisinde değerlendirmeye etki edebilecek ilave bilgi ve belge sunulması kaydıyla, sigorta şirketlerinin kusur oranlarını tekrar değerlendirmeleri istenebilir. Bu nedenle aşağıdaki iletişim bilgilerinin doğru ve eksiksiz olarak girilmesi önem arz etmektedir.

1- Kaza Tarihi	Saat	2-Kaza Yeri	İl:	Mahalle:
			İlçe:	Cadde:
			Semt:	Sokak:

3-Görgü Tanıkları

Adı Soyadı	Adresi	Tel No:

A 7- Uygun Kutulara (x) İşareti Koyunuz B

ARAÇ A KIRMIZI IŞIK İHLALİNDE BULUNMAK ARAÇ B

4- Sürücü Bilgileri

Adı Soyadı: Taşıt giremez işareti bulunan karayoluna girmek Adı Soyadı: 4- Sürücü Bilgileri

T.C. Kimlik No: Karşı yönden gelen trafiğin kullandığı yola girmek T.C. Kimlik No:

Sürücü Belge No. Ve Sınıfı: Geçme yasağı (sollama yasağı) olan yerde geçiş yapmak Sürücü Belge No. Ve Sınıfı:

Alındığı Yer (il/ilçe): Kavşakta geçiş önceliğine uymamak Alındığı Yer (il/ilçe):

Adres: Yetkili memurun dur işaretinde geçmek Adres:

Cep Tel: Aynı istikamette ve aynı şeritte giderken önündeki araca Arkadan çarpmak Cep Tel:

E-Posta: Sağa dönüş kurallarına uymamak E-Posta:

5- Araç Bilgileri Sola dönüş kurallarına uymamak 5- Araç Bilgileri

Şasi No: Geri manevra kurallarına uymamak Şasi No:

Marka ve Modeli: Geçme (sollama) kurallarına uymamak Marka ve Modeli:

Plaka: Geçiş önceliğine uymamak Plaka:

Kullanım Şekli: Parketme kurallarına uymamak Kullanım Şekli:

6- Trafik Sigortası Poliçe Bilgileri Duraklama Kurallarına uymamak 6-Trafik Sigortası Poliçe Bilgileri

Sigortalının Adı Soyadı: Kurallara uygun olarak park edilmiş araca çarpmak Sigortalının Adı Soyadı:

Sigortalı Cep Tel: Sigortalı Cep Tel:

Sigortalı E-posta: Sigortalı E-posta:

T.C. Kimlik / Vergi No: km/s Hız Durumu km/s T.C. Kimlik / Vergi No:

Sigorta Şirketinin Unvanı: m Tespit edildi ise fren izi uzunluğu m Sigorta Şirketinin Unvanı:

Acente No: 8-Araç Yeşil Kart (Green Card) Belgesine Sahipse Doldurulacak Bölüm Acente No:

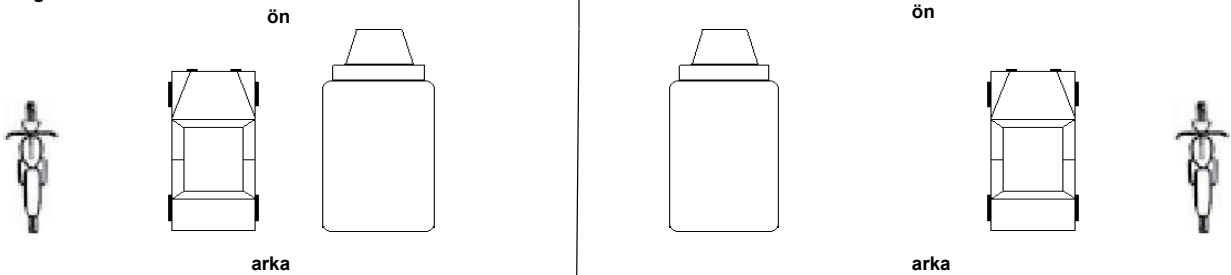
Poliçe No.: ARAÇ A ARAÇ B Poliçe No.:

TRAMER Belge No: Yeşil Kart No : Yeşil Kart No : TRAMER Belge No:

Poliçenin Başlangıç-Bitiş Tarihi: Ülke : Ülke : Poliçenin Başlangıç-Bitiş Tarihi:

Pasaport No : Pasaport No :

9- Aracın ilk darbe aldığı yeri bir ok (→) ile gösteriniz. 9- Aracın ilk darbe aldığı yeri bir ok (→) ile gösteriniz.



10- Çarpışma yerinin ve anının taslağını çiziniz.

11- Sürücü görüşleri 11- Sürücü görüşleri

12- Araç A Sürücüsünün İmzası 12- Araç B Sürücüsünün İmzası

MADDİ HASARLI TRAFİK KAZASI TESPİT TUTANAĞI

DİKKAT!

a) Kaza tespit tutanağını gerçeğe uygun şekilde düzenleyiniz. Gerçeğe aykırı tutanak düzenlemek özel evrakta sahtekarlık niteliğinde olup, cezai yaptırım söz konusu olduğu gibi, bu kişiler riski yüksek sigortalı olarak değerlendirilecek ve poliçe yenilemelerinde yüksek prim uygulanacaktır.

b) Tutanak tanzimi için kaza yerinde beklenmesi gerekli değildir. Mümkünse fotoğrafı çekildikten sonra araçların trafiği aksatmayacak şekilde uygun bir yere çekilerek, tutanağın düzenlenmesi imkân dahilindedir.

c) Trafik Sigortaları Bilgi Merkezi (TRAMER) kusur oranlarına yönelik bildirimden sonra 2 gün içerisinde değerlendirmeye etki edebilecek ilave bilgi ve belge sunulması kaydıyla, sigorta şirketlerinin kusur oranlarını tekrar değerlendirmeleri istenebilir. Bu nedenle aşağıdaki iletişim bilgilerinin doğru ve eksiksiz olarak girilmesi önem arz etmektedir.

1- Kaza Tarihi	Saat	2-Kaza Yeri	il:	Mahalle:
			ilçe:	Cadde:
			Semt:	Sokak:

3-Görgü Tanıkları

Adı Soyadı	Adresi	Tel No:

A 7- Uygun Kutulara (x) İşareti Koyunuz B

ARAÇ A KIRMIZI IŞIK İHLALİNDE BULUNMAK ARAÇ B

4- Sürücü Bilgileri

Adı Soyadı: Taşıt giremez işareti bulunan karayoluna girmek Adı Soyadı: 4- Sürücü Bilgileri

T.C. Kimlik No: Karşı yönden gelen trafiğin kullandığı yola girmek T.C. Kimlik No:

Sürücü Belge No. Ve Sınıfı: Geçme yasağı (sollama yasağı) olan yerde geçiş yapmak Sürücü Belge No. Ve Sınıfı:

Alındığı Yer (il/ilçe): Kavşakta geçiş önceliğine uymamak Alındığı Yer (il/ilçe):

Adres: Yetkili memurun dur işaretinde geçmek Adres:

Cep Tel: Aynı istikamette ve aynı şeritte giderken önündeki araca Arkadan çarpmak Cep Tel:

E-Posta: Sağa dönüş kurallarına uymamak E-Posta:

5- Araç Bilgileri Sola dönüş kurallarına uymamak 5- Araç Bilgileri

Şasi No: Geri manevra kurallarına uymamak Şasi No:

Marka ve Modeli: Geçme (sollama) kurallarına uymamak Marka ve Modeli:

Plaka: Geçiş önceliğine uymamak Plaka:

Kullanım Şekli: Parketme kurallarına uymamak Kullanım Şekli:

6- Trafik Sigortası Poliçe Bilgileri Duraklama Kurallarına uymamak 6-Trafik Sigortası Poliçe Bilgileri

Sigortalının Adı Soyadı: Kurallara uygun olarak park edilmiş araca çarpmak Sigortalının Adı Soyadı:

Sigortalı Cep Tel: Sigortalı Cep Tel:

Sigortalı E-posta: Sigortalı E-posta:

T.C. Kimlik / Vergi No: km/s Hız Durumu km/s T.C. Kimlik / Vergi No:

Sigorta Şirketinin Unvanı: m Tespit edildi ise fren izi uzunluğu m Sigorta Şirketinin Unvanı:

Acente No: 8-Araç Yeşil Kart (Green Card) Belgesine Sahipse Doldurulacak Bölüm Acente No:

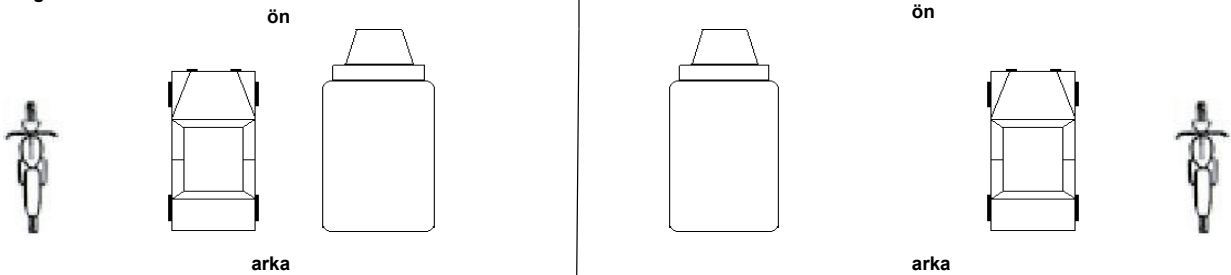
Poliçe No.: ARAÇ A ARAÇ B Poliçe No.:

TRAMER Belge No: Yeşil Kart No : Yeşil Kart No : TRAMER Belge No:

Poliçenin Başlangıç-Bitiş Tarihi: Ülke : Ülke : Poliçenin Başlangıç-Bitiş Tarihi:

Pasaport No : Pasaport No :

9- Aracın ilk darbe aldığı yeri bir ok (→) ile gösteriniz. 9- Aracın ilk darbe aldığı yeri bir ok (→) ile gösteriniz.



10- Çarpışma yerinin ve anının taslağını çiziniz.

11- Sürücü görüşleri 11- Sürücü görüşleri

12- Araç A Sürücüsünün İmzası 12- Araç B Sürücüsünün İmzası

GÜNEŞ SİGORTA